



Manual do integracjii GLS x AVOCADO Shipping



Spis treści



1. Rozwiązanie Avocado Shipping (slajd 3)
2. Konfiguracja spedytora (slajd 4-7)
3. Ustawienia integracji (slajd 8)
4. Procesowanie zamówienia (slajd 8)
5. Pomoc techniczna (slajd 9)

Więcej o rozwiązaniach GLS dla E-commerce możesz znaleźć pod linkiem:

[Rozwiązania E-commerce | GLS Polska](#)



1. Rozwiązanie AVOCADO Shipping



Więcej o integracji możesz znaleźć pod linkiem: [Rozwiązania E-commerce | GLS Polska](#)

W skrócie: AVOCADO Shipping to integrator łączący systemy ERP oraz platformy e-commerce. Rozwiązanie umożliwia przygotowanie przesyłek poprzez automatyczne pobieranie danych z systemu ERP i przekazywanie ich bezpośrednio do firmy kurierskiej, wraz z generowaniem awizo dostawy. System pozwala przygotować nawet 1000 paczek dziennie w rekordowo krótkim czasie – wygenerowanie etykiety GLS zajmuje średnio mniej niż sekundę. Integracja minimalizuje ryzyko błędów, umożliwia śledzenie przesyłek w czasie rzeczywistym w systemie ERP oraz pozwala na połączenie z innymi bazami danych, np. WMS.

Łatwość implementacji: Łatwy

Cena dla Klienta: Darmowa do 10 przesyłek dziennie (pełny cennik dostępny pod linkiem: [Pakiety AVOCADO Shipping](#))

Rodzaje przesyłek:

- Dostawa standard (D2D), Za pobraniem (COD), Export (EXP) i z serwisami dodatkowymi: Dostawa do 10:00 (10:00Service), Dostawa do 12:00 (12:00Service), Dostawa w sobotę (SaturdayService), Doręczenie przesyłki i zwrot podpisanych dokumentów (DocumentReturnService), Usługa zwrotu w punktach odbioru GLS (ShopReturnService), Zarządzanie opcjami dostawy (FlexDeliveryService),
- Dostawa do punktów PUDO i Automatów Paczkowych w Polsce i za granicą: Austria, Belgia, Bułgaria, Chorwacja, Czechy, Dania, Finlandia, Francja, Niemcy, Grecja, Węgry, Włochy, Luksemburg, Holandia, Polska, Portugalia, Rumunia, Słowacja, Słowenia, Hiszpania (ShopDeliveryService)

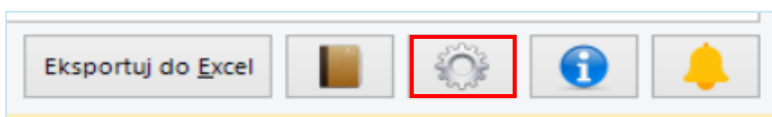
Etykiety: PDF, ZPL, EPL

Uwaga! Manual jest przeznaczony dla użytkowników korzystających już z rozwiązania AVOCADO Shipping

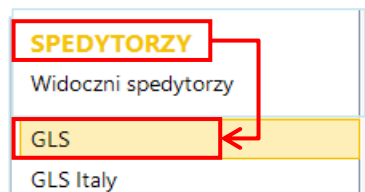
2. Konfiguracja spedytora



1. W panelu głównym w prawym dolnym rogu wybierz ikonę **Ustawień**



2. Następnie w menu po lewej stronie odszukaj **SPEDYTORÓW** i **GLS**



3. Wypełnij pola **Login** i **Klucz** dla: **Konfiguracja GLS** i **Konfiguracja GLS TrackTrace** danymi do logowania do API otrzymanymi od Opiekuna GLS

Konfiguracja GLS
Login
Klucz

Konfiguracja GLS TrackTrace
Login
Klucz

Konfiguracja GLS MGL
Login
Klucz

Konfiguracja GLS [CZ]
Login
Klucz
 Tylko dla COD

Konfiguracja GLS [SK]
Login
Klucz
 Tylko dla COD

Konfiguracja GLS [RO]
Login
Klucz
 Tylko dla COD

Zawsze zaznaczaj usługę Powiadomienie Email
 Dodawaj cyfrę kontrolną

2. Konfiguracja spedytora



4. Następnie **Zaktualizuj punkty odbioru GLS** dla każdego z krajów wysyłki paczek.

5. Ustaw pozostałe opcje

6. **Zapisz**

Parcel Shop

Kraje Aktualizuj punkty odbioru GLS

Presyłki pobraniowe międzynarodowe

UWAGA! Usługa dostępna jest tylko i wyłącznie za pozwoleniem spedytora, skontaktuj się ze spedytorem, aby móc używać tej funkcji

Używaj przesyłek pobraniowych międzynarodowych

Czechy

Węgry

Słowacja

Rumunia

Chorwacja

Słowenia

Używaj opakowań globalnych dla tego spedytora

Domyślne opakowanie:

Konfiguracja wydruków

Dziedzicz po ustawieniach globalnych

Zapisz

2. Konfiguracja spedytora



8. W menu po lewej stronie ponownie odszukaj **SPEDYTORÓW**

9. Wybierz **Widoczni spedytorzy**

10. Zaznacz **GLS**

11. Zapisz

Ustawienia

Profil nadawcy Standard

PODSTAWOWE

Źródła danych
Profile i użytkownicy
Zmiana hasła administratora
Dodatki
Rodo

OKNO GŁÓWNE

Ustawienia domyślne
Czytnik kodów kreskowych

OKNO PARAMETRÓW...

Ustawienia domyślne
Drukarki
Pola dodatkowe
E-mail
Bramki SMS
Wagi
Globalne opakowania własne
Słownik ADR

DANE NADAWCY

Dane nadawcy

INTEGRACJE

Ustawienia integracji
Dane dla E-Commerce

SPEDYTORZY

Widoczni spedytorzy

Ambro Express

Widoczni spedytorzy

AmbroExpress ApaczkaREST Dachser DHL DHL Express
 DHL Freight DHL Parcelshop DHLDE DPD DPDE DPDItaly
 DPDRO DSV DSV XPress EuroHermes FedEx
 FedExInternational FedExInternationalV2 GEIS GEODIS GLS
 GLSIT Hellmann Hermes InPost InPost Kurier
 InPost Paczkomaty InPost Polecone InPost Zwroty JAS-FBG
 Kuehne Nagel Meest No Limit Nowe Kolory Orlen Paczka
 Pallex ParcelForce PATRON Poczta Polska Poczta Polska V2
 PSD RABEN Rhenus ROHLIG SUUS Schenker International
 SchenkerV2 SwiatPrzesylek TNT UPS UPSV2 Zadbane

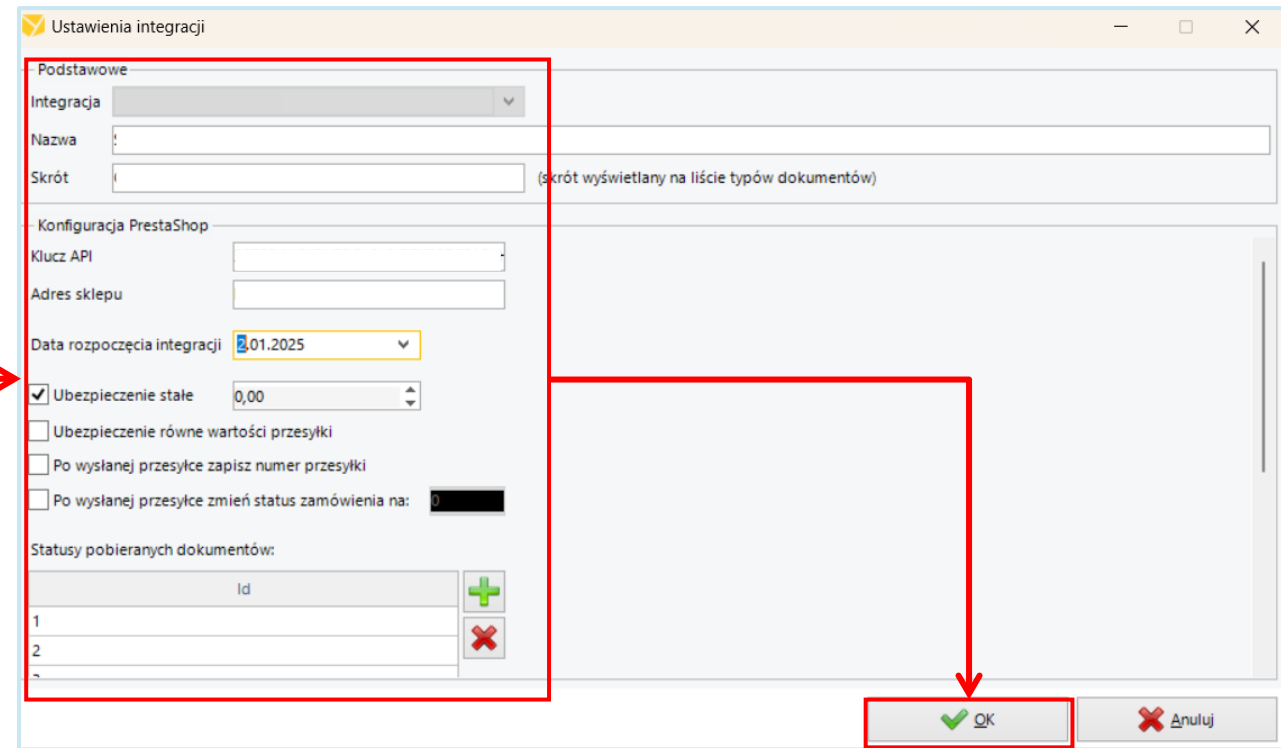
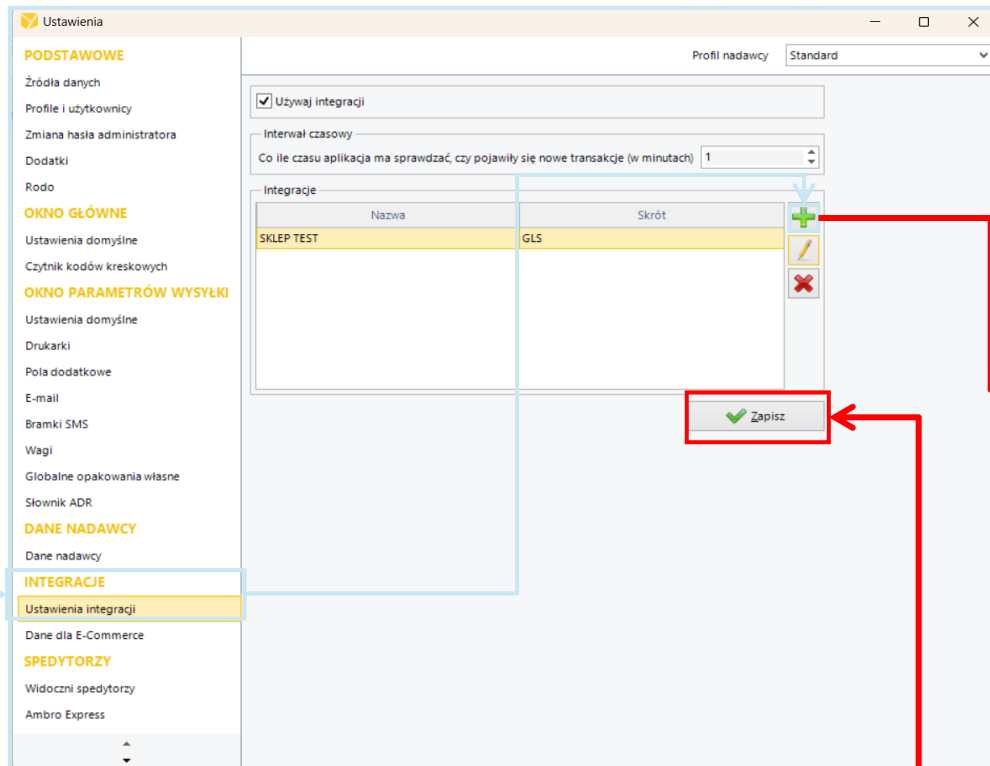
Zapisz

3. Ustawienia integracji



1. W menu po lewej stronie odszukaj **INTEGRACJE**
2. Wybierz **Ustawienia integracji**
3. **Dodaj nową integrację**

4. Uzupełnij **pola ustawień integracji i dodaj identyfikatory statusów pobieranych dokumentów**
5. Następnie zatwierdź klikając **OK**
6. **Zapisz** w poprzednim oknie



4. Procesowanie zamówienia



1. Po złożeniu zamówienia na stronie internetowej i kiedy zamówienie otrzyma uzgodniony wcześniej status pojawi się ono w panelu głównym.
2. Po kliknięciu w zamówienie otworzy się okno
3. Sprawdź czy wszystkie dane się zgadzają
4. **Potwierdź**
5. Etykieta zostanie wydrukowana

Avocado.Shipping - Parametry wysyłki

Standard

Wysyłka Waga Protokoły odbioru Historia wysyłek

Ilość paczek: 1 Waga całkowita (kg): 5,00

Zawartość: 20

Uwagi: 20

Typ przesyłki: Standard

Płatnik: Nadawca Odbiorca

Kwota COD (zł): 0,00

Kurier GLS - dokumenty zwrotne
 Kurier GLS - odbiór własny
 Kurier GLS - dostawa w sobotę
 Kurier GLS - zwroty - Pick&ReturnService
 Kurier GLS - zwroty - ExchangeService
 Awizacja SMS
 Kurier GLS - zwroty - Pick&ShipService
 Powiadomienie Email
 Cyfra kontrolna
 Kurier GLS - Przesyłki MGL

Punkt odbioru GLS:

Odbi...

Kontrahent:

Nazwa:

Kod: Miasto: Kraj: PL

Ulica:

Telefon: E-mail:

Osoba kontaktowa:

Data nadania: 2026-02-10

Wyślij Email Wyślij Y.SMS
 Drukuj etykiety PDF [A4]
 Drukuj etykiety PDF
 Drukuj etykiety EPL

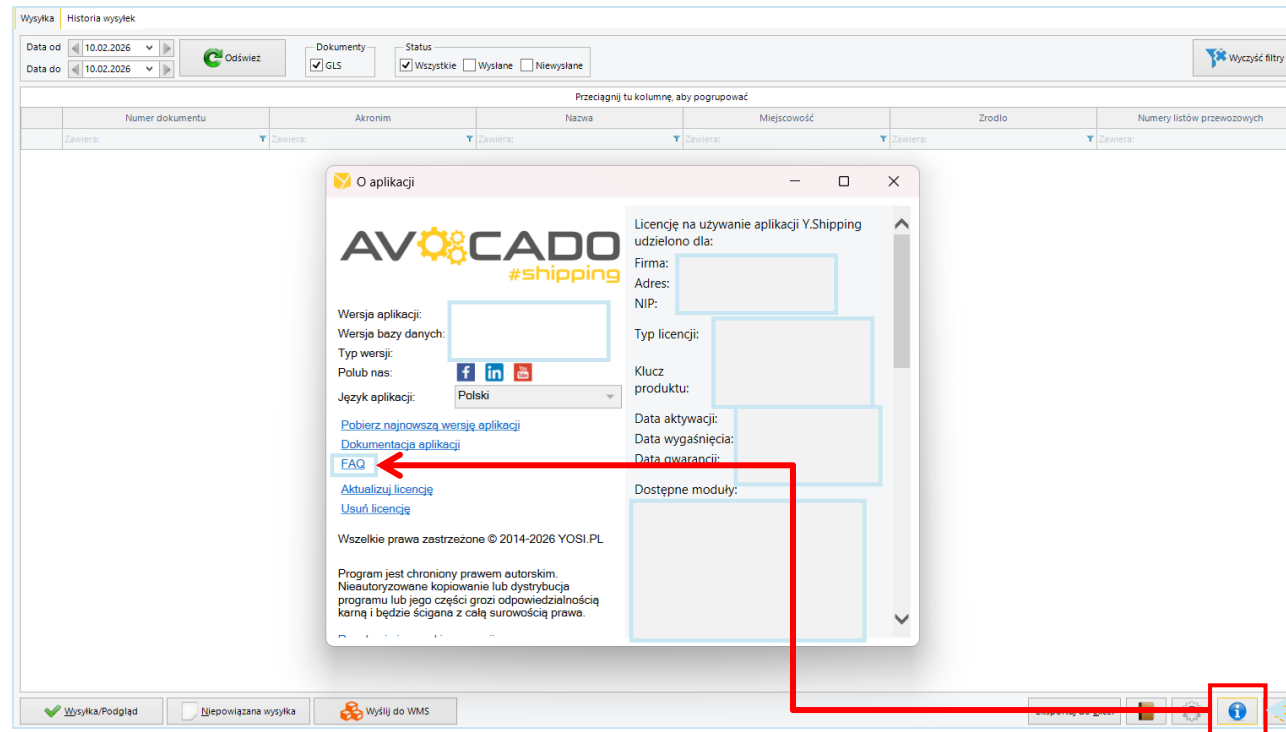
Potwierdź Anuluj Inform...

Zobacz w... AVOCADO

5. Pomoc techniczna



1. W przypadku problemów technicznych prosimy o zapoznanie się z **FAQ** dostępnym w panelu głównym platformy. Link przekieruje do strony z Bazą wiedzy (blog, ebooki, webinary, filmy instruktażowe, case study itp.)



2. Gdyby jednak to nie przyniosło rezultatów, prosimy o kontakt bezpośrednio z **AVOCADO Shipping**.

Dziękujemy!

GLS.